

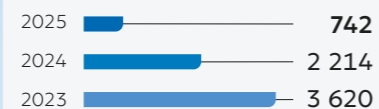
Басты көрсеткіштер

Қаржы көрсеткіштері

ЕБИТДА, млн АҚШ доллары



Таза қарыз, млн АҚШ доллары



Түсім, млн АҚШ доллары




Бос ақша ағыны, млн АҚШ доллары



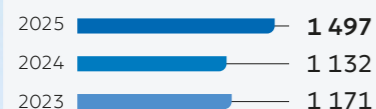
Таза пайда, млн АҚШ доллары



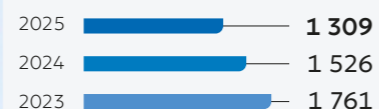
Таза қарыз / ЕБИТДА, коэффициент



Бірлескен кәсіпорындар мен қауымдасқан компаниялар кірісіндегі үлес, млн АҚШ доллары



Есептеу әдісі бойынша күрделі салымдар, млн АҚШ доллары



Кассалық әдіс бойынша күрделі салымдар, млн АҚШ доллары




Экологиялық көрсеткіштер


NO_x шығарындылары, өндірілген КСШ-нің¹ 1 мың тоннасына, тонна



SO_x шығарындылары, өндірілген КСШ-нің 1 мың тоннасына, тонна



ІМГ жағу қарқыны, өндірілген КСШ-нің 1 мың тоннасына, тонна



Операциялық көрсеткіштер


Көмірсутек қорлары (2P), млн тонна м.э.




Мұнай және газ конденсатын өндіру, мың тонна




Табиғи және ілеспе газ өндіру, млн, м³



Мұнай тасымалдау, мың тонна



Мұнай өңдеу, мың тонна



Әлеуметтік көрсеткіштер


Қызметкерлердің тізім бойынша саны¹



Жұмыс уақытын жоғалтқан жазатайым оқиғалардың коэффициенті (LTIR)²



Өлім-жітім коэффициенті (FAR)³



Әлеуметтік тұрақтылықтың деңгейі (Samruk Research Services индексі), %



¹ Көмірсутек шикізаты.

¹ Есепке қатысу үлесі 51 % және одан да көп қауымдасқан компаниялардың қызметкерлері алынды. Тізімдік санға ҚМГ тобы қызметкерлерінің, сондай-ақ ұзақ оқу себебінен уақытша болмаған немесе жүктілік пен босануына байланысты, бала күтімі бойынша демалыс ресімдеген қызметкерлердің нақты саны кіреді.

² Lost Time Incident Rate.

³ Fatal Accident Rate.