

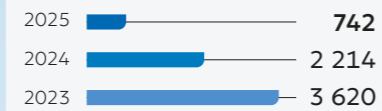
Ключевые показатели

Финансовые показатели


ЕБИТДА, млн долл. США



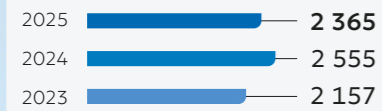
Чистый долг, млн долл. США



Выручка, млн долл. США



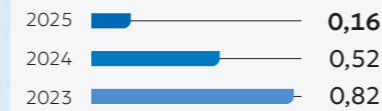
Свободный денежный поток, млн долл. США



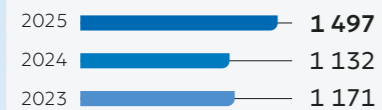
Чистая прибыль, млн долл. США



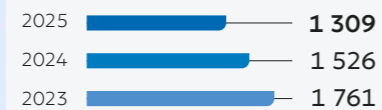
Чистый долг / ЕБИТДА, коэффициент



Доля в доходах совместных предприятий и ассоциированных компаний, млн долл. США



Капитальные вложения по методу начисления, млн долл. США



Капитальные вложения по кассовому методу, млн долл. США

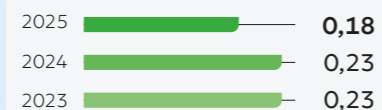


Экологические показатели

Выбросы NO_x, тонн на 1 тыс. тонн добычи УВС¹



Выбросы SO_x, тонн на 1 тыс. тонн добычи УВС



Интенсивность сжигания ПНГ, тонн на 1 тыс. тонн добычи УВС




Операционные показатели

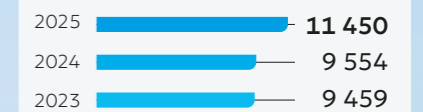
Запасы углеводородов (2P), млн тонн н.э.



Добыча нефти и газового конденсата, тыс. тонн



Добыча природного и попутного газа, млн м³



Транспортировка нефти, тыс. тонн




Переработка нефти, тыс. тонн



Социальные показатели


Списочная численность сотрудников¹



Коэффициент несчастных случаев с потерей рабочего времени (LTIR)²



Коэффициент смертельных случаев (FAR)³



Уровень социальной стабильности (индекс Samruk Research Services), %



¹ Углеводородное сырье.

¹ В расчет включены сотрудники консолидируемых компаний с долей участия 51 % и более. Списочная численность включает в себя фактическую численность персонала Группы компаний КМГ, а также сотрудников, временно отсутствующих по причине длительного обучения или оформивших отпуск по беременности и родам, отпуск по уходу за ребенком.

² Lost Time Incident Rate.

³ Fatal Accident Rate.